





Pulverapparat Type: F1GM, F2GM

Den kompakte trykkladede brannslukkeren med stor effekt.

Gloria pulverapparater brukes i følgende brannsklasser:

Brannklasse og rating	 A	 B	 C
F 2 GM	13 A	89 B	X
F 2 G	13 A	89 B	X
F 1 G	8 A	8 B	X
F 1 GM	8 A	8 B	X
Exklusiv			



13 A = Typ F 2 GM



89 B = Typ F 2 GM



Gloria anbefaling:

På grunn av den kompakte konstruksjonen og den enkle betjeningen egner apparatet seg særlig der det trengs rask og problemløs innsats, for eksempel i biler, lystbåter, verksteder, kjøkken. F2GM kan også brukes i lastebiler.

Gloria ytelse

- Stor slukkeeffekt og lang funksjonstid.
- Slukkemiddelstrålen kan når som helst stenges av.
- Minst mulige ytre mål takket være spesiell ventil og beholderkonstruksjon.
- Kan kontrolleres og etterfylles etter slukkeinnsatsen.
- Avrundede kanter etter forskrift fra bilindustrien.
- Trykkbeholder av kvalitetsstål.

Gloria sikkerhet

- Utvendig behandlet med værbestandig og motstandsdyktig 100 prosents polyesterlakk uten miljøskadelige stoffer som for eksempel kadmium
- Ventillegeme av messing
- Brakett med patentert spennbånd er standard
- F2GM kan leveres med brakett og spennbånd i stål



F 1 G



F 1 GM Exclusiv med manometer

Pulverapparat Type: F1GM, F2GM

Gloria komfort

- Stabilt gripehåndtak med lett gjenkjennelige betjeningstaster:
- 1 = sikringen,
- 2 = utløseren.
- Kraftig håndtak gir sikrere håndtering.
- Enhåndsbetjening. Fjerning av sikringen og utløsning av apparatet er mulig med én hånd.
- Utstyrt med manometer fork. testventil.
- Etikett med informasjoner.



Bilde 1 Brakett med spendebånd
Bilde 2: Utløsertast og håndtak i ett
Bilde 3: Manometer for optisk trykk-kontroll

Hellanor service

Landsdekkende forhandlernet sikrer fagkyndige råd i alle brannvernsspørsmål.

Importør:

Hellanor
Industriveien 26,
Postboks 44
1483 Skytta
Tlf. 67 06 60 00
Faks 67 06 60 10



Snitt-tegning av Gloria Pulverapparat

Funksjon:

1 Sikringstast

Tasten trykkes inn, og slukkeren er klar til bruk.

2 Utløsertast

Tasten trykkes ned og ventilkjeglen (3) åpner ventilen.

4 Stigerør

Pulveret strømmer opp gjennom stigerøret og ut gjennom dysen.

Teknisk data:

Type	Total vekt	Slokke-middel	Mengde slokkemiddel	Drivgas	Tømme-tid	Rekke-vidde	Temperatur område
F1GM	1,5 kg	Glutex	1,0 kg	Nitrogen	9,5 sek	4 m	-30 - +60
F1GM Exklusiv	1,7 kg	Glutex	1,0 kg	Nitrogen	9,5 sek	4 m	-30 - +60
F2GM	3,4 kg	Glutex	2,0 kg	Nitrogen	10 sek	4 m	-30 - +60
		Mål-høyde	Bredde	Dybde			
F1GM		275 mm	91 mm	120 mm			
F1GM Exklusiv		275 mm	91 mm	120 mm			
F2GM		322 mm	111 mm	145 mm			